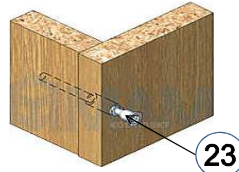
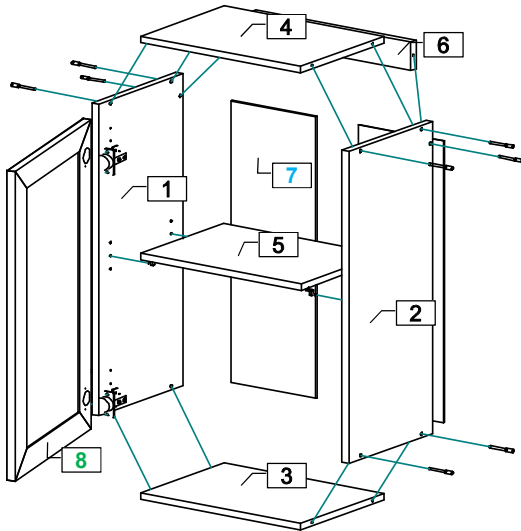


Шкаф навесной 06.107

764 x 400 x 288



Евровинт 7 x 50

*** Предприятие - изготовитель оставляет за собой право на внесение изменений в конструкторско - технологическую документацию, усовершенствование конструкции изделия и замену фурнитуры на аналогичную. Перед сборкой внимательно ознакомьтесь с данной инструкцией. Проверьте комплектность фурнитуры и разберите ее по назначению. Упаковку и прокладочный материал можно использовать в качестве подстилочного материала при сборке. Сборку производите на ровной поверхности. Подготовьте необходимые инструменты: плоскую и крестовую отвертки, дрель, рулетку.

**Качество мебели зависит от качества сборки.
Рекомендуем доверять сборку специалистам!**

ПРАВИЛА И УСЛОВИЯ БЕЗОПАСНОЙ ЭКСПЛУАТАЦИИ.

1. Рекомендации по уходу за мебелью и ее эксплуатации

1.1 Помещение, в котором хранится или эксплуатируется мебель должно быть сухим с температурой воздуха не ниже +5С и не выше 40С. Необходимо предохранять поверхность изделия от механических повреждений. Допускается протирать поверхность сухой или влажной салфеткой без применения химических веществ.

2. Требования безопасности мебельной продукции при эксплуатации.

2.1 Использование мебельной продукции, выпущенной в обращение, должно осуществляться по назначению мебели, указанному в маркировке, инструкции по по сборке, эксплуатации и уходу, а также (при необходимости) с учетом допустимых предельных нагрузок, указанных изготовителем.

2.2 Мебельная продукция, поставляемая в разобранном виде, должна собираться в соответствии с приложенной изготовителем инструкцией по сборке, включающей комплектовочную ведомость и схему монтажа.

2.3 При эксплуатации мебельной продукции необходимо исключить попадание воды и иных жидкостей на элементы изделий мебели, соприкасающихся с полом. При монтаже моек, раковин в изделиях мебели для кухонь, ванн, комодов, лабораторной мебели должна быть предусмотрена их гидроизоляция в местах контакта с поверхностью корпуса изделия мебели.

2.4 При установке изделий мебели в непосредственной близости от нагревательных и отопительных приборов их поверхности во время эксплуатации должны быть защищены от нагрева. Температура нагрева элементов мебели не должна превышать +40С.










Комплектовочная ведомость на детали

№	Обозначение	Наименование	Размеры,мм.	Кол.	Материал	Пакет №
1	КН.НМ.06.107.00.01.00	Стенка боковая левая	764 x 266	2	ЛДСП 16,0мм.	1/2
2	КН.НМ.06.107.00.02.00	Стенка боковая правая	764 x 266	1	ЛДСП 16,0мм.	1/2
3	КН.НМ.06.107.00.03.00	Стенка горизонтальная	368 x 266	1	ЛДСП 16,0мм.	1/2
4	КН.НМ.06.107.00.04.00	Стенка горизонтальная	368 x 266	1	ЛДСП 16,0мм.	1/2
5	КН.НМ.06.107.00.05.00	Полка	368 x 262	1	ЛДСП 16,0мм.	1/2
6	КН.НМ.06.107.00.06.00	Ребро жесткости	368 x 70	1	ЛДСП 16,0мм.	1/2
7	КН.НМ.06.107.00.07.00	Стенка задняя ДВПО	690 x 195	2	ДВПО 4 мм	1/2
8	КН.НМ.06.107.00.08.00	Дверь в сборе	760 x 396	1	Рамочный фасад	2/2

Последовательность сборки:

На стенки вертикальные поз.1,2 установите ответные планки петель (поз.25) с помощью шурупов (поз.29). Стенки вертикальные поз.1,2,6 соедините со стенками горизонтальными поз.3,4 с помощью евровинтов (поз.20). На полкодержатели (поз.27) установите полку поз.5. Установите заднюю стенку ДВПО поз.7 с помощью шурупов (поз.29) предварительно соединив профилем (поз.24). Установите петли (поз.25) на дверь поз.8 с помощью шурупов (поз.28). Установите дверь. Установите ручку (поз.26) с помощью шурупов (поз.30). Поставьте заглушки (поз.21).

Комплектовочная ведомость на фурнитуру

	№	Наименование	Кол.
	20	Евровинт 7 x 50	11
	21	Заглушка для евровинта	11
	22	Ключ для евровинта	1
	23	Подвеска скрытая с регулировкой черная d35мм	2
	24	Профиль соединительный белый L=659 мм	1
	25	Петля накладная	2
	26	Ручка	1
	27	Полкодержатель фиксирующий	4
	28	Шуруп 3,5 * 16	8
	29	Шуруп 3 * 16	26
	30	Шуруп 4 * 25	2
	31	Стяжка межсекционная 27мм	4

ГАРАНТИЙНЫЙ ТАЛОН

Изготовитель гарантирует соответствие мебели требованиям ГОСТ 16371-2014 "Мебель. Общие технические условия." и ТР ТС 025/2012 "О безопасности мебельной продукции." при соблюдении условий транспортирования, хранения, сборки и эксплуатации. В течении действия гарантийного срока изготовитель рассматривает претензии потребителей по качеству мебели и производит ремонт или замену деталей изделия.

Гарантийный срок эксплуатации : мебель бытовая - 24 месяца, мебель для сидения и лежания - 18 месяцев, мебель детская - 18 месяцев, мебель детская для сидения и лежания - 12 месяцев. Гарантийный срок при розничной продаже через торговую сеть исчисляется со дня продажи мебели.

Условия гарантии.

Претензии по некомплектности фурнитуры принимаются с предъявлением инструкции по сборке и гарантийным талоном (копия).

Претензии по качеству деталей принимаются с предъявлением этикетки от упаковки.

Все гарантийные работы производятся только при предъявлении настоящего гарантийного талона.

СВИДЕТЕЛЬСТВО О ПРИЕМКЕ. ЗАКАЗ №

Мебель соответствует ТРТС 025/2012, ГОСТ 16371-2014 и признана годной к эксплуатации.

Дата выпуска изделия _____

Дата реализации _____

С условиями гарантийного обслуживания ознакомлен _____

Талон сохранять в течении гарантийного срока. _____ (подпись покупателя)

Срок службы изделия 10 лет.

Претензии принимаются по адресу:

606400 Российская Федерация, Нижегородская обл., г.Балахна, ул. Челюскинцев, д. 27.

WEB-адрес: www.olmeko.ru Тел./факс: 8(83144)6-67-77

